



ТЕРРИТОРИАЛЬНЫЙ ОРГАН
ФЕДЕРАЛЬНОЙ СЛУЖБЫ
ГОСУДАРСТВЕННОЙ СТАТИСТИКИ
ПО РЕСПУБЛИКЕ САХА (ЯКУТИЯ)

ОСНОВНЫЕ ПОКАЗАТЕЛИ СОЦИАЛЬНО-ЭКОНОМИЧЕСКОГО РАЗВИТИЯ

январь – июль 2024 года

30.08.2024

СОДЕРЖАНИЕ

Промышленное производство	3
Сельское хозяйство	7
Строительство	11
Рынки товаров и услуг	18
Цены	26
Финансы	29

1

Промышленное производство

ИНДЕКС ПРОМЫШЛЕННОГО ПРОИЗВОДСТВА

САХА(ЯКУТИЯ)СТАТ

январь – июль 2024 г.
в % к январю – июлю 2023 г.

108,8 Промышленное производство

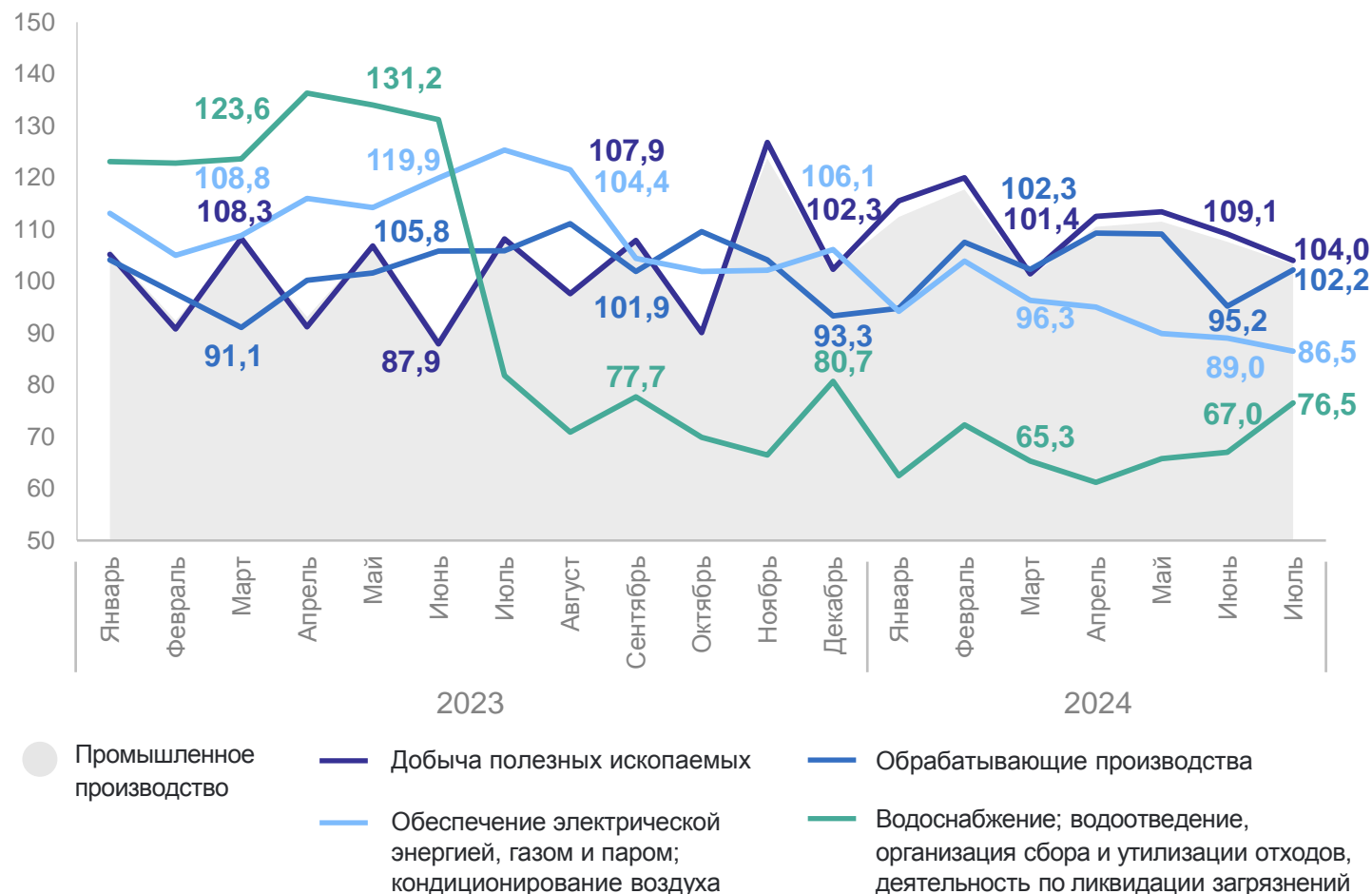
110,4 Добыча полезных ископаемых

102,8 Обработывающие производства

95,2 Обеспечение электрической энергией, газом и паром; кондиционирование воздуха

66,6 Водоснабжение; водоотведение, организация сбора и утилизации отходов, деятельность по ликвидации загрязнений

Динамика индекса промышленного производства, в % к соответствующему месяцу предыдущего года*



* Данные уточнены в соответствии с Регламентом разработки и публикации данных по производству и отгрузке продукции и динамике промышленного производства (приказ Росстата от 18.08.2020 г. № 470).

ИНДЕКС ПРОМЫШЛЕННОГО ПРОИЗВОДСТВА

январь – июль 2024 г. в % к январю – июлю 2023 г.

САХА(ЯКУТИЯ)СТАТ

Значения по регионам Дальневосточного федерального округа

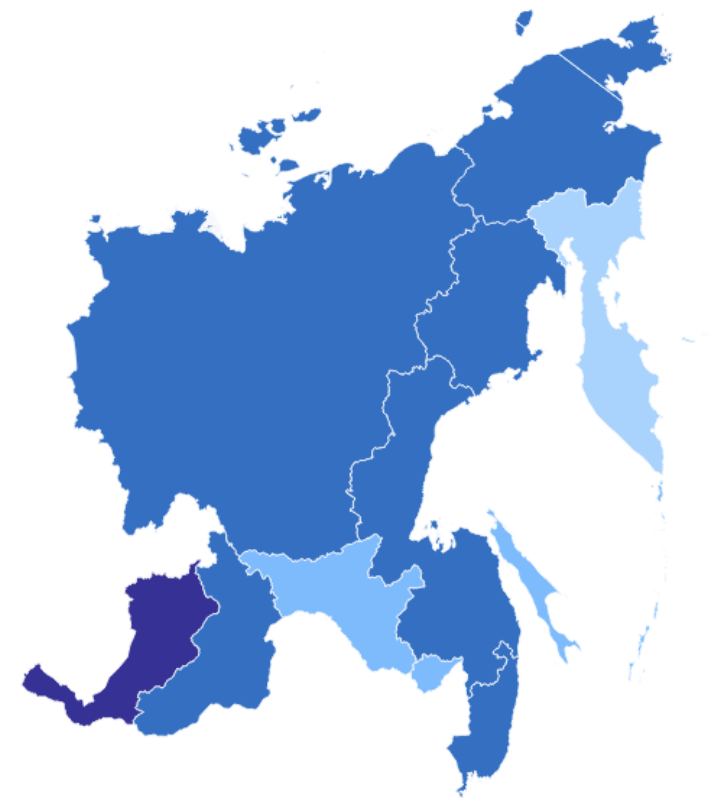


104,8

Российская Федерация

101,9

Дальневосточный федеральный округ



83,6-89,9

90,0-99,9

100,0-109,9

110,0-114,8

ОБЪЕМ ОТГРУЖЕННОЙ ПРОДУКЦИИ (РАБОТ И УСЛУГ) ПО ВИДАМ ЭКОНОМИЧЕСКОЙ ДЕЯТЕЛЬНОСТИ

январь – июль 2024 г., млн рублей

САХА(ЯКУТИЯ)СТАТ

Всего 1 250 381,5

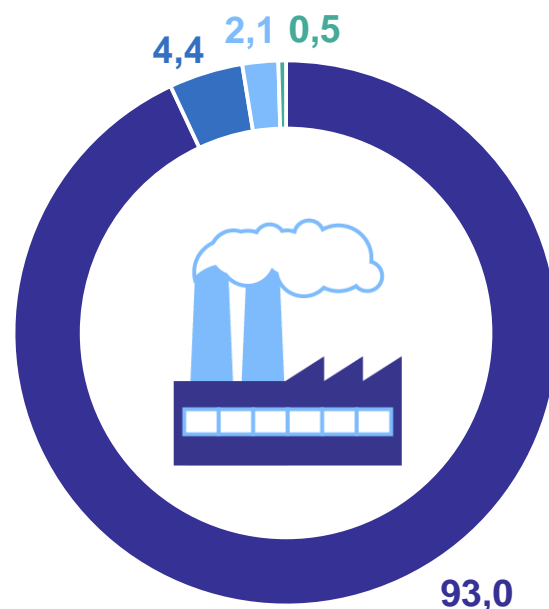
Добыча полезных ископаемых 1 163 258,2

Обрабатывающие производства 26 566,5

Обеспечение электрической энергией, газом и паром, кондиционирование воздуха 54 870,0

Водоснабжение, водоотведение, организация сбора и утилизации отходов, деятельность по ликвидации загрязнений 5 686,8

Структура объема отгруженной продукции (работ и услуг) промышленного производства, в % от общего объема



● Добыча полезных ископаемых


● Обеспечение электрической энергией, газом и паром, кондиционирование воздуха

● Обрабатывающие производства

● Водоснабжение, водоотведение, организация сбора и утилизации отходов, деятельность по ликвидации загрязнений

2

Сельское хозяйство



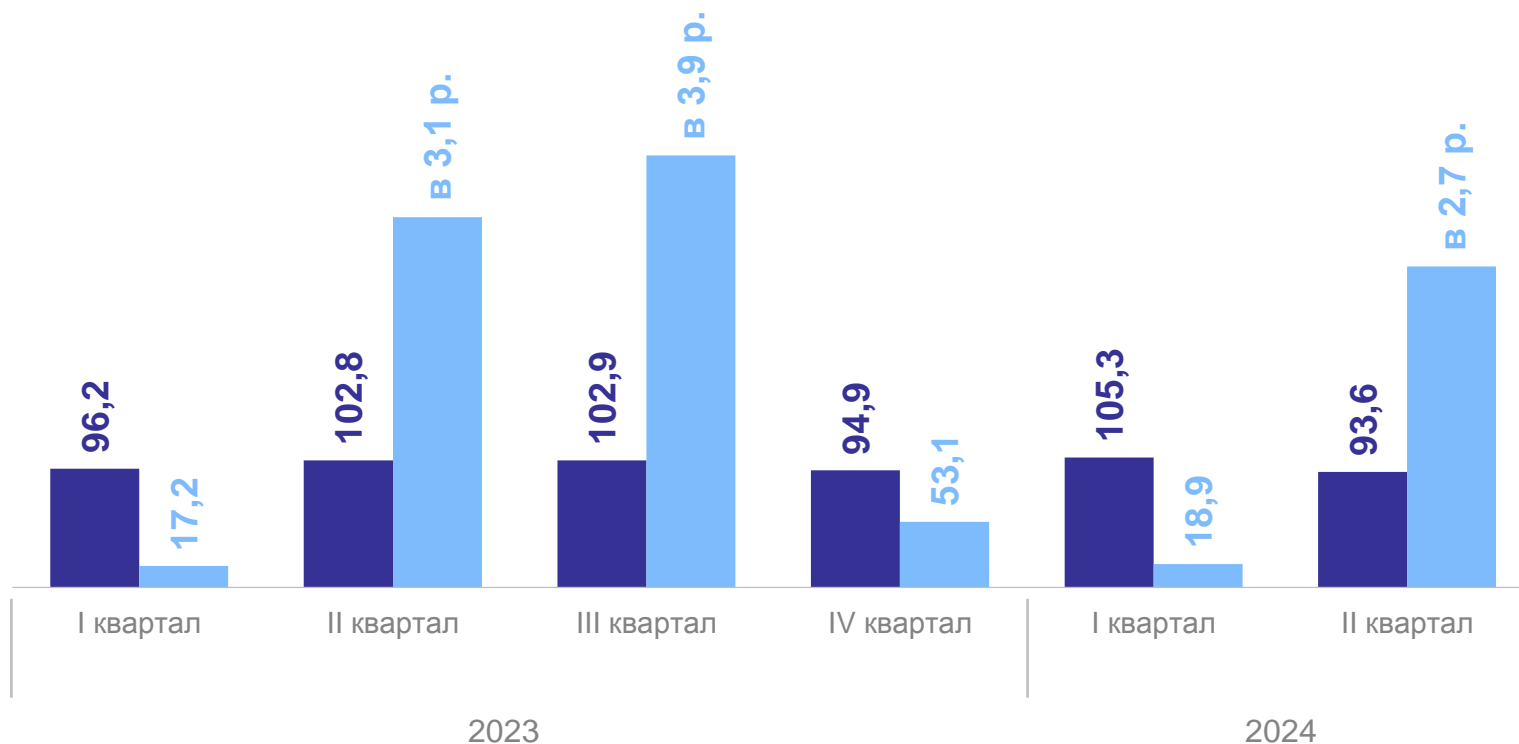
Динамика производства продукции сельского хозяйства

январь – июнь 2024 г.

6 168,9 млн
рублей

в % к январю – июню 2023 г.

96,5



● в % к соответствующему периоду предыдущего года

● в % к предыдущему периоду

ПРОИЗВОДСТВО ПРОДУКЦИИ ЖИВОТНОВОДСТВА

в хозяйствах всех категорий

САХА(ЯКУТИЯ)СТАТ



Произведено скота и птицы на убой
(в живом весе), тонн

2 818,3

2 913,8

+3,4% ↑

по сравнению с январем – июнем 2023 года



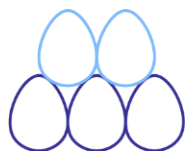
Валовой надой молока
(всех видов), тонн

56 012,2

54 215,1

-3,2% ↓

по сравнению с январем – июнем 2023 года



Получено яиц (всех видов),
тыс. штук

85 875,9

85 877,4

+0,0% ↑

по сравнению с январем – июнем 2023 года

● Январь – июнь 2023 г. ● Январь – июнь 2024 г.

ДИНАМИКА ПОГОЛОВЬЯ СКОТА И ПТИЦЫ

САХА(ЯКУТИЯ)СТАТ

в хозяйствах всех категорий; на конец месяца, в % к соответствующей дате предыдущего года



3

Строительство

ОБЪЕМ РАБОТ, ВЫПОЛНЕННЫХ ПО ВИДУ ДЕЯТЕЛЬНОСТИ «СТРОИТЕЛЬСТВО»

САХА(ЯКУТИЯ)СТАТ

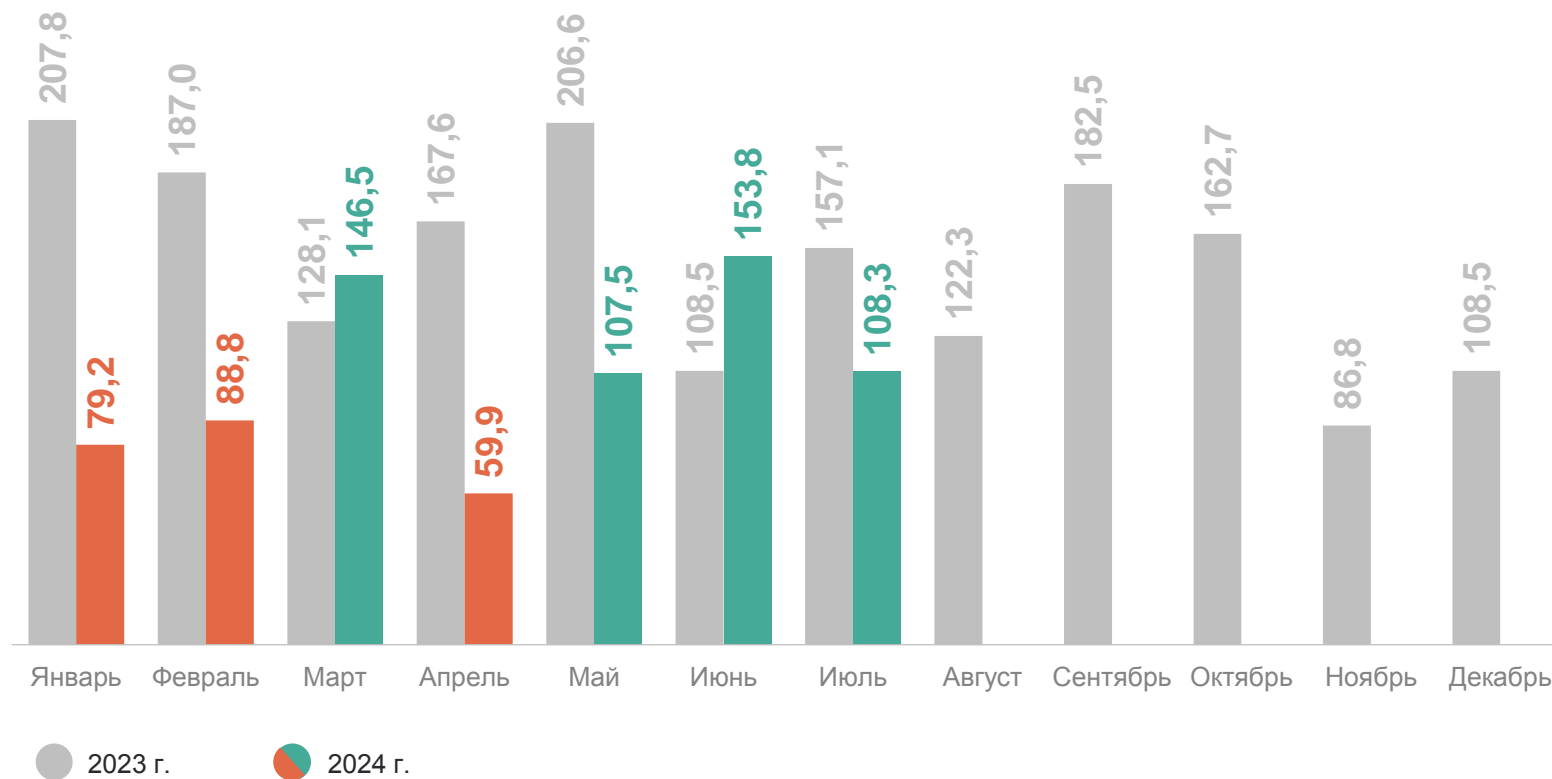
Динамика объема работ, выполненных по виду деятельности «Строительство», в % к соответствующему месяцу предыдущего года*

январь – июль 2024 г.

178 098,2 млн рублей

в % к январю – июлю 2023 г.*

105,0



* В сопоставимых ценах.

ОБЪЕМ РАБОТ, ВЫПОЛНЕННЫХ ПО ВИДУ ДЕЯТЕЛЬНОСТИ «СТРОИТЕЛЬСТВО»

январь – июль 2024 г., млн рублей

САХА(ЯКУТИЯ)СТАТ

Значения по регионам Дальневосточного федерального округа


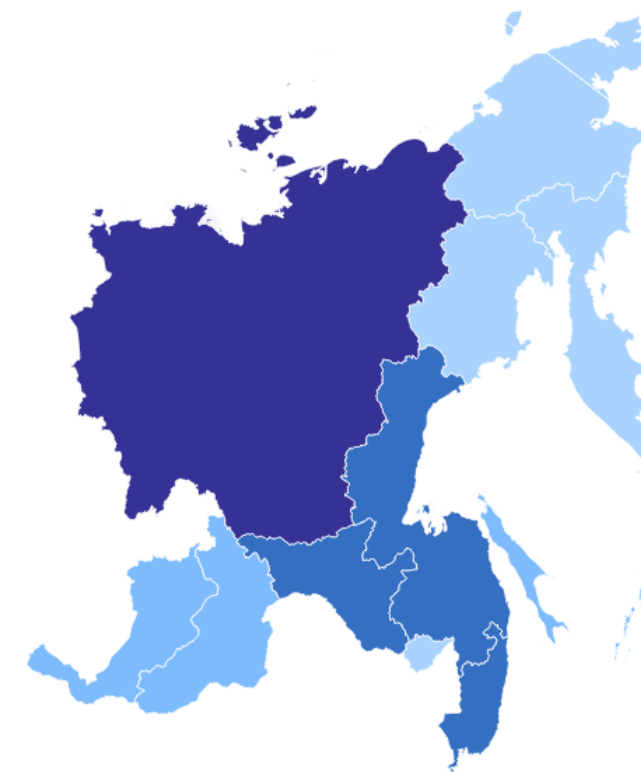


7 865 692,3

Российская Федерация

731 998,2

Дальневосточный федеральный округ

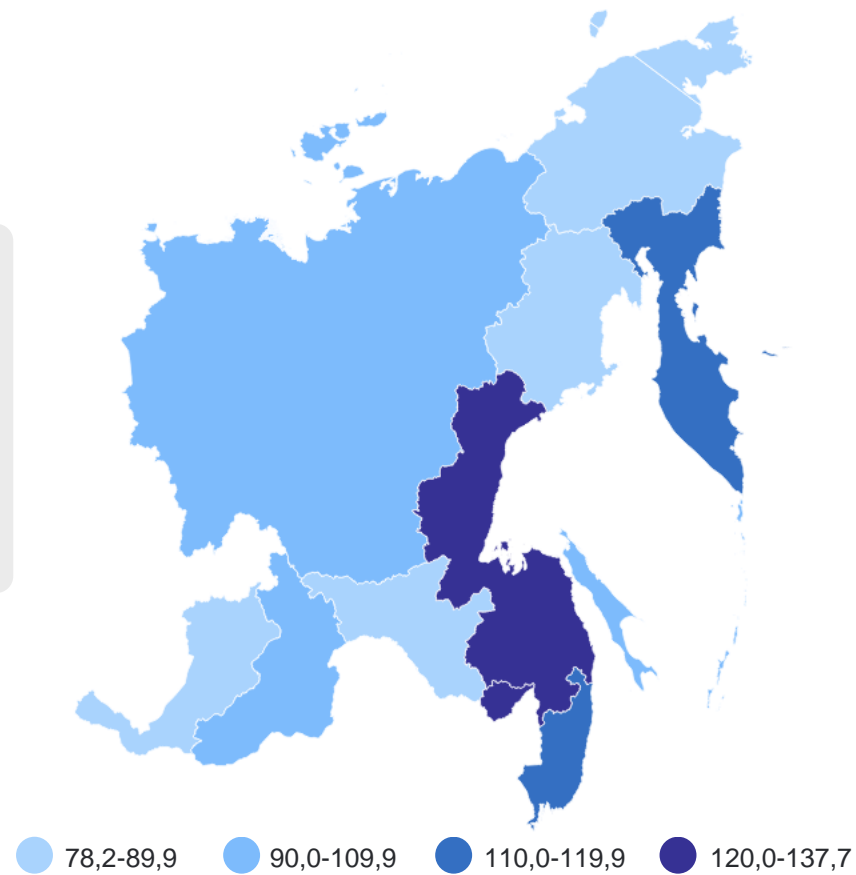


ОБЪЕМ РАБОТ, ВЫПОЛНЕННЫХ ПО ВИДУ ДЕЯТЕЛЬНОСТИ «СТРОИТЕЛЬСТВО»

январь – июль 2024 г. в % к январю – июлю 2023 г.*

САХА(ЯКУТИЯ)СТАТ

Значения по регионам Дальневосточного федерального округа



* В сопоставимых ценах.

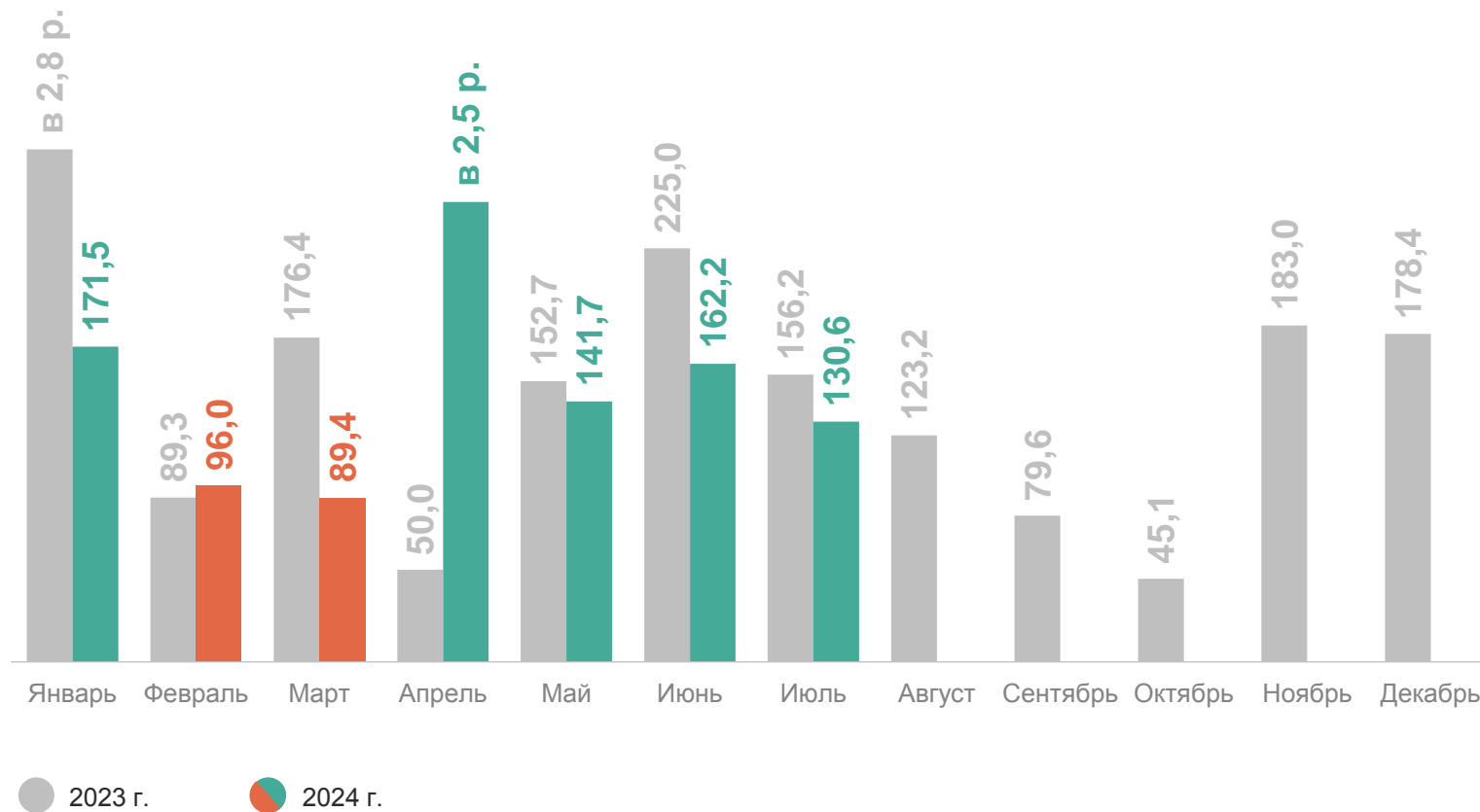
Динамика ввода в действие жилых домов,
в % к соответствующему месяцу предыдущего года

январь – июль 2024 г.

452,8 ТЫС. КВ. М.
общей площади

в % к январю – июлю 2023 г.

141,9



* С учетом жилых домов, построенных населением на земельных участках, предназначенных для ведения садоводства.

ВВОД В ДЕЙСТВИЕ ЖИЛЫХ ДОМОВ*

январь – июль 2024 г., тыс. кв. метров общей площади

САХА(ЯКУТИЯ)СТАТ

Значения по регионам Дальневосточного федерального округа

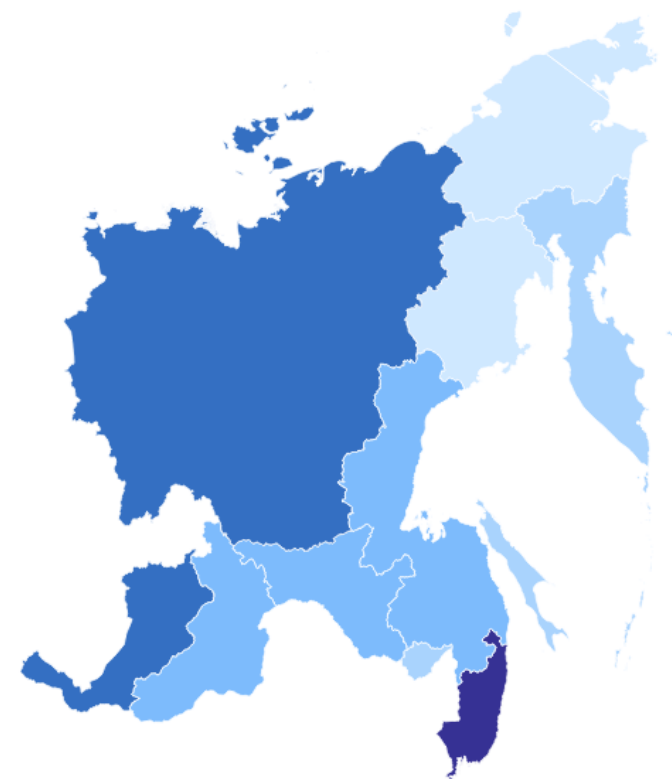


62 061,7

Российская Федерация

2 759,4

Дальневосточный федеральный округ



3,6-19,9

20,0-199,9

200,0-299,9

300,0-499,9

500,0-803,1

* С учетом жилых домов, построенных населением на земельных участках, предназначенных для ведения садоводства.

ВВОД В ДЕЙСТВИЕ ЖИЛЫХ ДОМОВ*

январь – июль 2024 г. в % к январю – июлю 2023 г.

САХА(ЯКУТИЯ)СТАТ

Значения по регионам Дальневосточного федерального округа

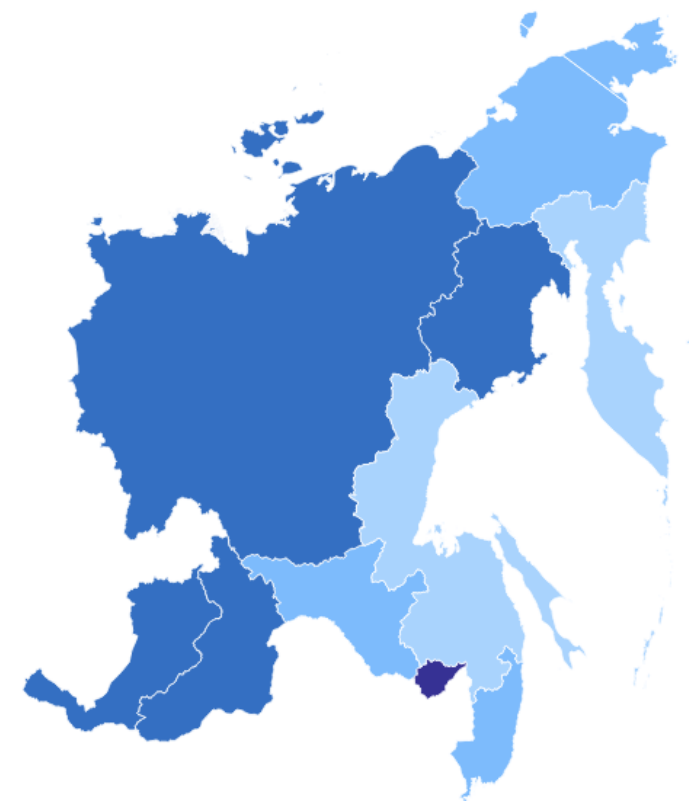


103,4

Российская Федерация

121,0

Дальневосточный федеральный округ



● 94,9-104,9 ● 105,0-129,9 ● 130,0-149,9 ● 150,0-151,8

* С учетом жилых домов, построенных населением на земельных участках, предназначенных для ведения садоводства.

4

Рынки товаров и услуг

ОБОРОТ РОЗНИЧНОЙ ТОРГОВЛИ И ОБЩЕСТВЕННОГО ПИТАНИЯ



Оборот розничной торговли

январь – июль 2024 г.

208 964,6 млн рублей

в % к январю – июлю 2023 г.*

106,9



Оборот общественного питания

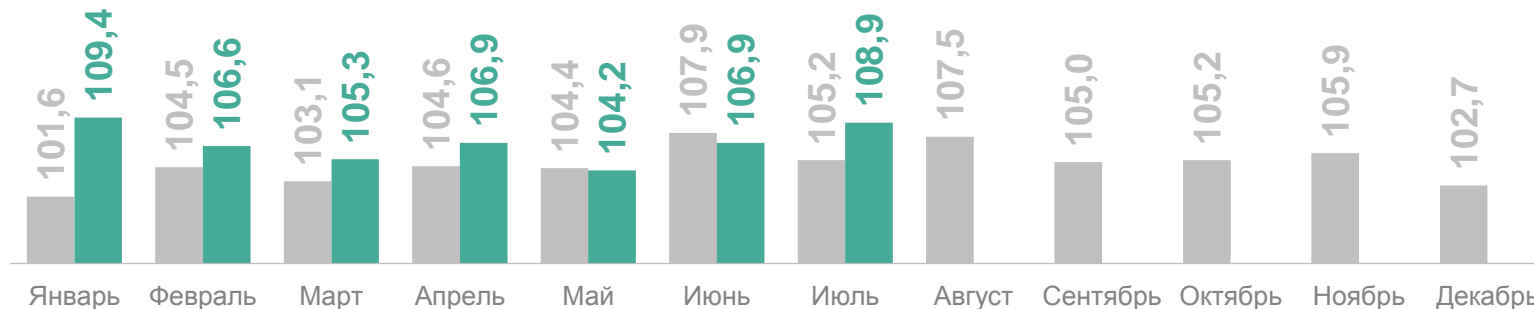
январь – июль 2024 г.

19 598,6 млн рублей

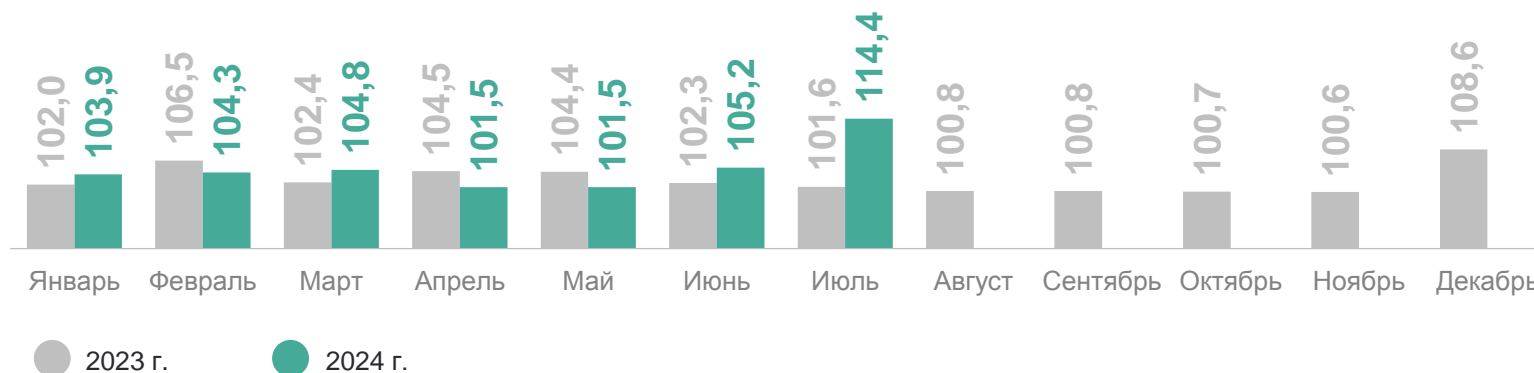
в % к январю – июлю 2023 г.*

105,2

Динамика оборота розничной торговли, в % к соответствующему месяцу предыдущего года*



Динамика оборота общественного питания, в % к соответствующему месяцу предыдущего года*



* В сопоставимых ценах.

ОБОРОТ РОЗНИЧНОЙ ТОРГОВЛИ

январь – июль 2024 г. в % к январю – июлю 2023 г.*

САХА(ЯКУТИЯ)СТАТ

Значения по регионам Дальневосточного федерального округа

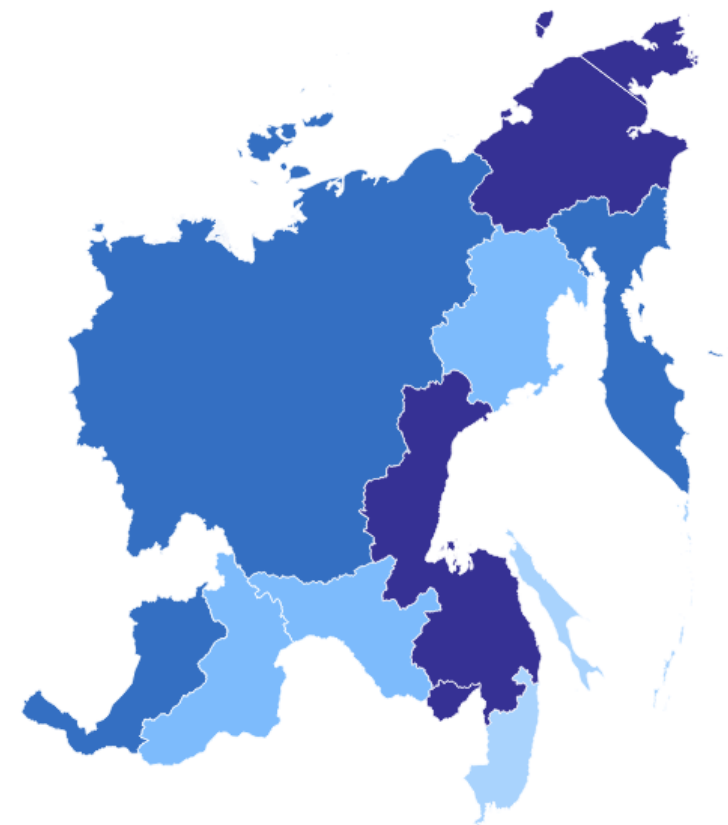


108,4

Российская Федерация

105,3

Дальневосточный федеральный округ



101,4-102,9

103,0-104,9

105,0-108,9

109,0-112,1

* В сопоставимых ценах.

ОБОРОТ ОБЩЕСТВЕННОГО ПИТАНИЯ

январь – июль 2024 г. в % к январю – июлю 2023 г.*

САХА(ЯКУТИЯ)СТАТ

Значения по регионам Дальневосточного федерального округа

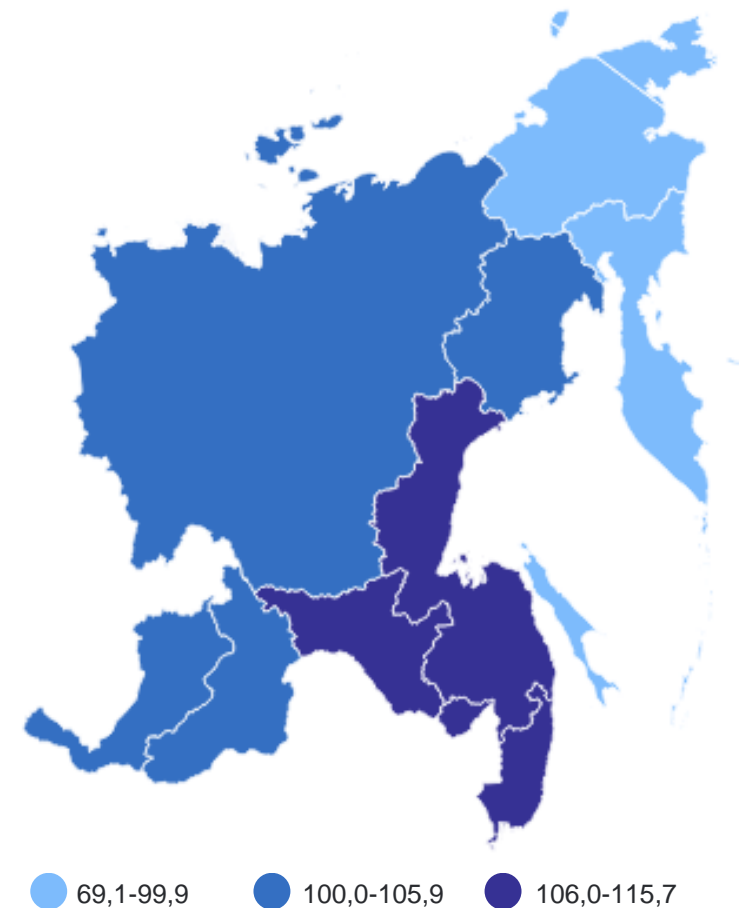


105,5

Российская Федерация

104,3

Дальневосточный федеральный округ



* В сопоставимых ценах.

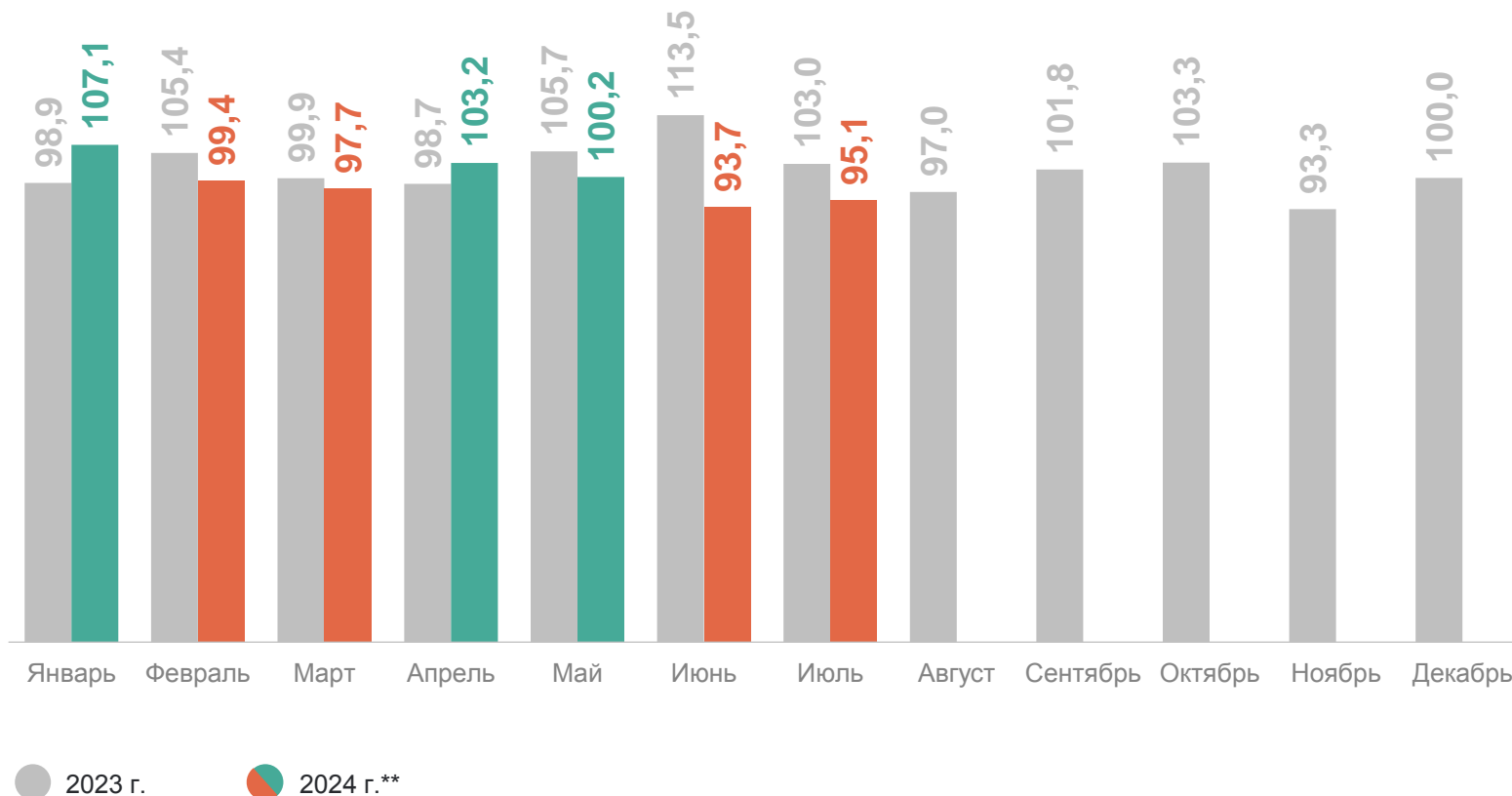
Динамика объема платных услуг населению,
в % к соответствующему месяцу предыдущего года*

январь – июль 2024 г.

65 424,0 млн рублей

в % к январю – июлю 2023 г.*

99,1



* В сопоставимых ценах.

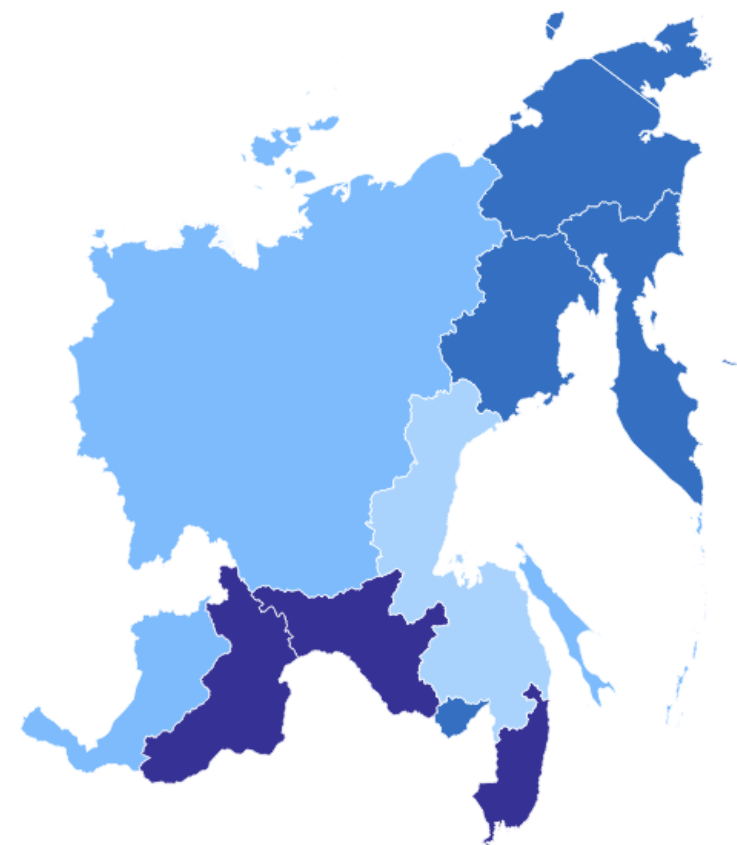
** Данные за июнь изменены в связи с уточнением респондентами ранее предоставленных оперативных данных.

ОБЪЕМ ПЛАТНЫХ УСЛУГ НАСЕЛЕНИЮ

январь – июль 2024 г. в % к январю – июлю 2023 г.*

САХА(ЯКУТИЯ)СТАТ

Значения по регионам Дальневосточного федерального округа



* В сопоставимых ценах.

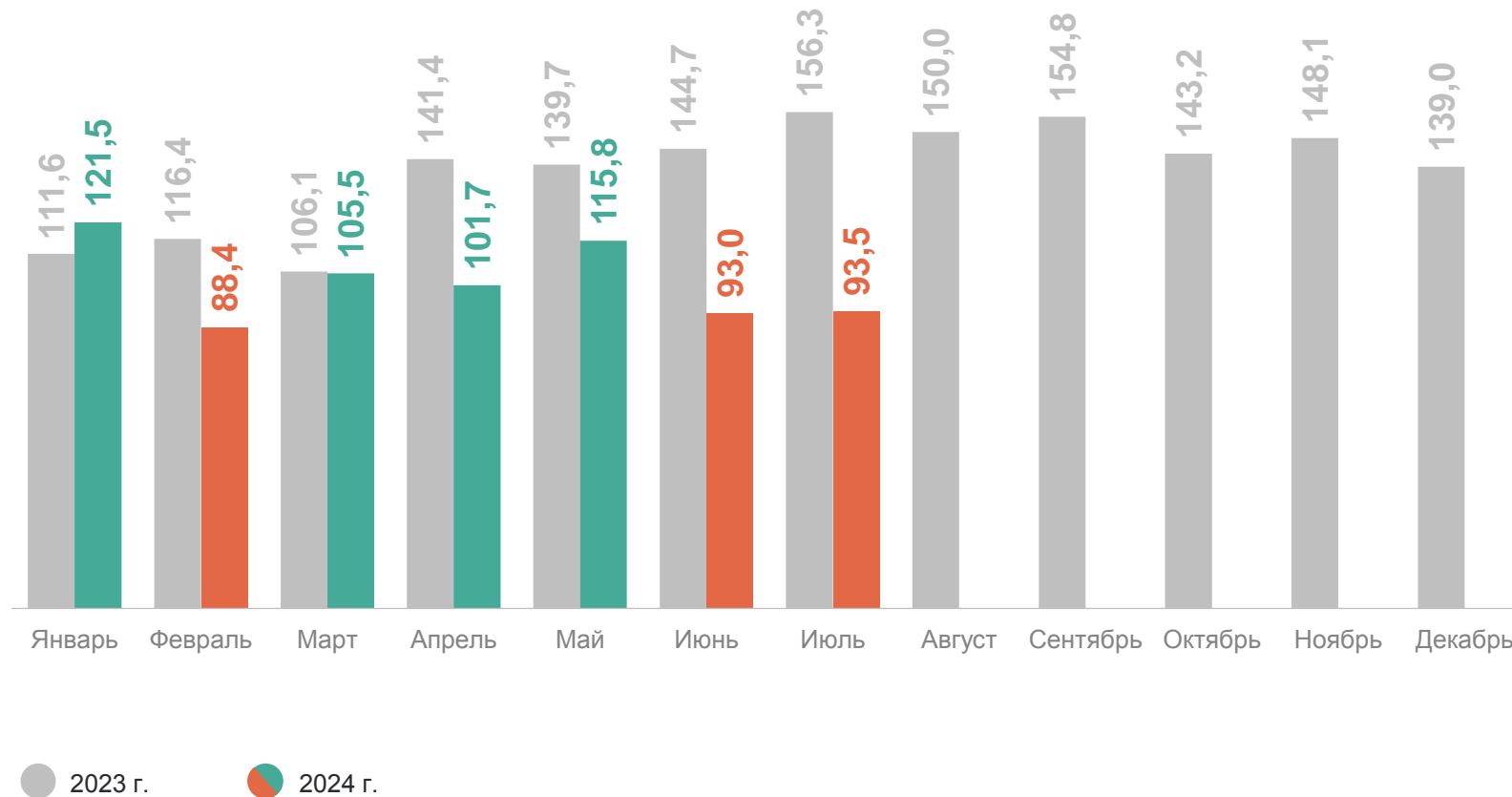
Динамика оборота оптовой торговли,
в % к соответствующему месяцу предыдущего года*

январь – июль 2024 г.

222 187,9 млн рублей

в % к январю – июлю 2023 г.*

101,5



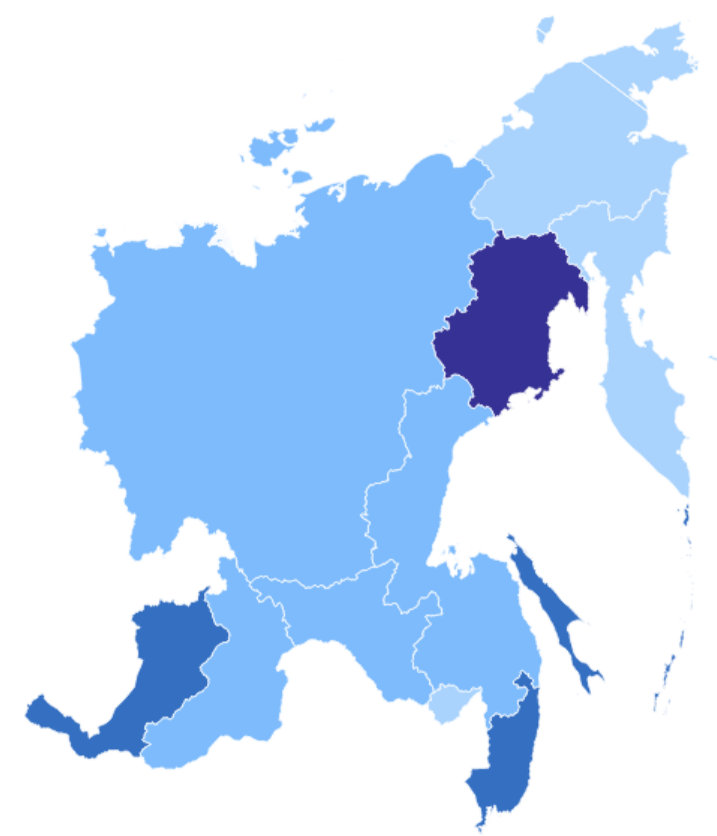
* В сопоставимых ценах.

ОБОРОТ ОПТОВОЙ ТОРГОВЛИ

январь – июль 2024 г. в % к январю – июлю 2023 г.*

САХА(ЯКУТИЯ)СТАТ

Значения по регионам Дальневосточного федерального округа



● 79,2-89,9 ● 90,0-101,9 ● 102,0-119,9 ● 120,0-130,5

* В сопоставимых ценах.

5

Цены



ИНДЕКС ПОТРЕБИТЕЛЬСКИХ ЦЕН

в % к предыдущему месяцу

САХА(ЯКУТИЯ)СТАТ

июль 2024 г.

Индекс
потребительских цен

100,9

Продовольственные товары

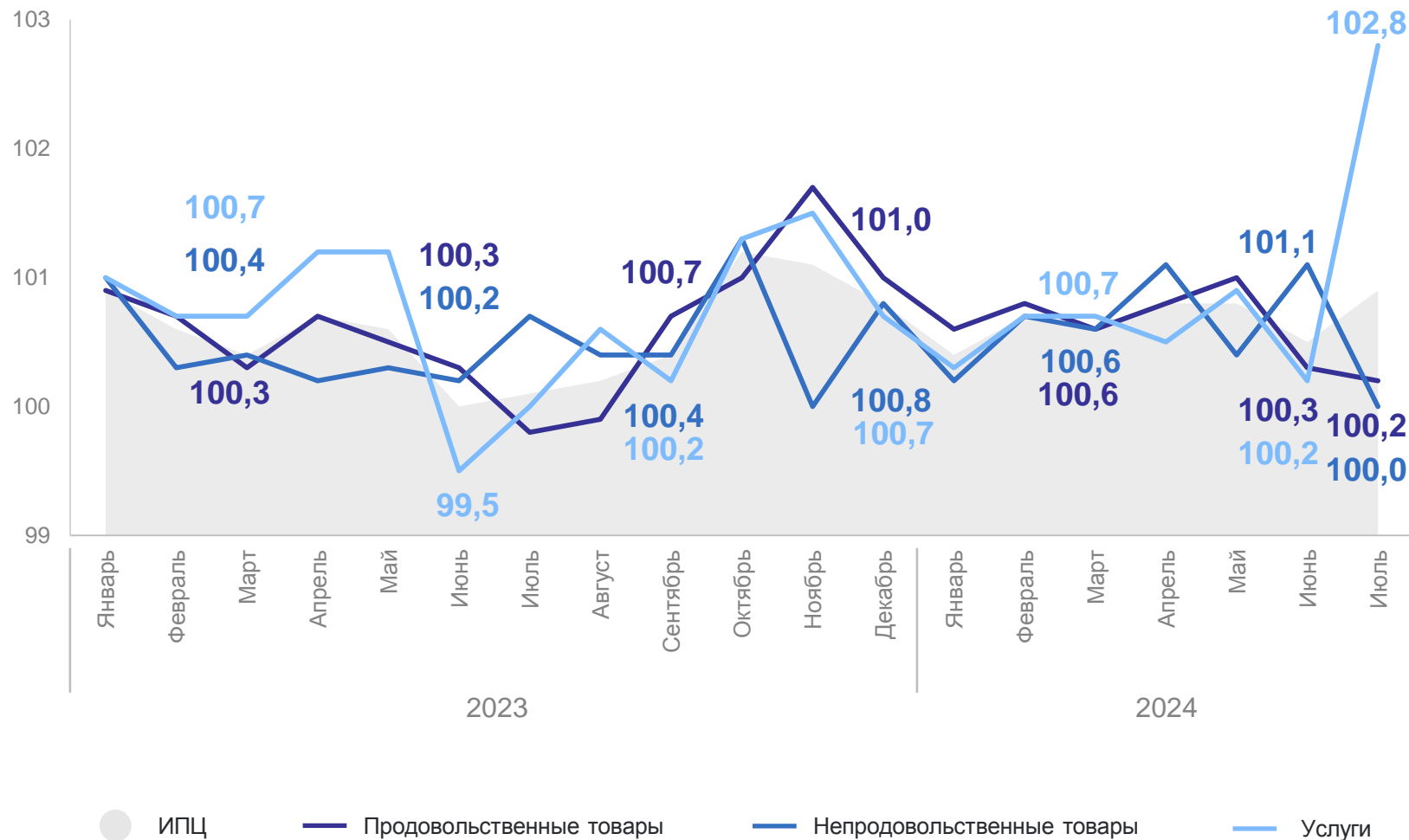
100,2

Непродовольственные товары

100,0

Услуги

102,8



ИНДЕКСЫ ПОТРЕБИТЕЛЬСКИХ ЦЕН

в % к соответствующему месяцу прошлого года

САХА(ЯКУТИЯ)СТАТ

июль 2024 г.

Индекс
потребительских цен

108,9

Продовольственные товары

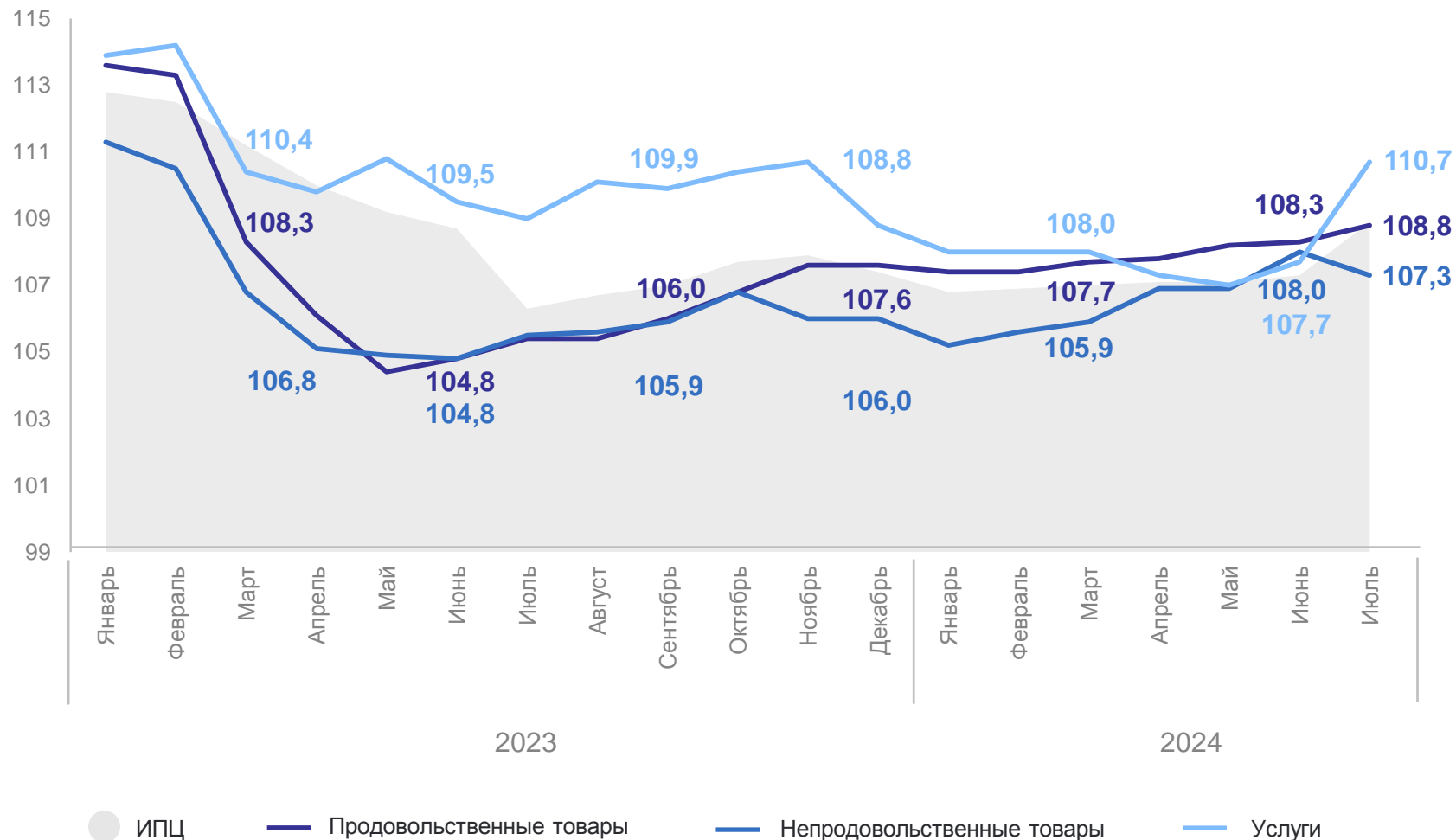
108,8

Непродовольственные товары

107,3

Услуги

110,7



ИНДЕКС ПОТРЕБИТЕЛЬСКИХ ЦЕН

июль 2024 г. в % к предыдущему месяцу

САХА(ЯКУТИЯ)СТАТ

Значения по регионам Дальневосточного федерального округа

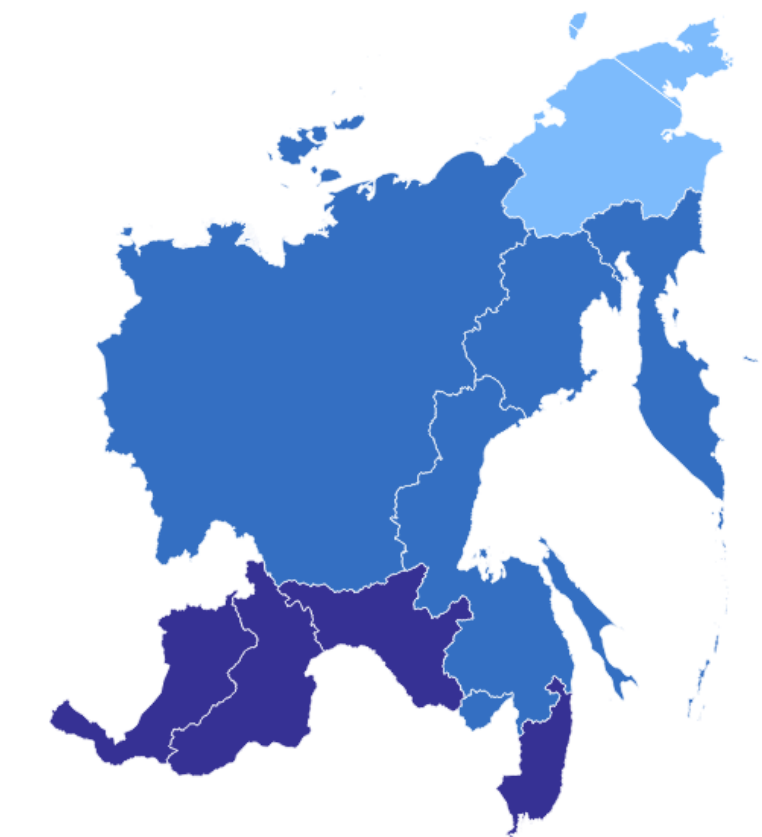


101,1

Российская Федерация


101,1

Дальневосточный федеральный округ



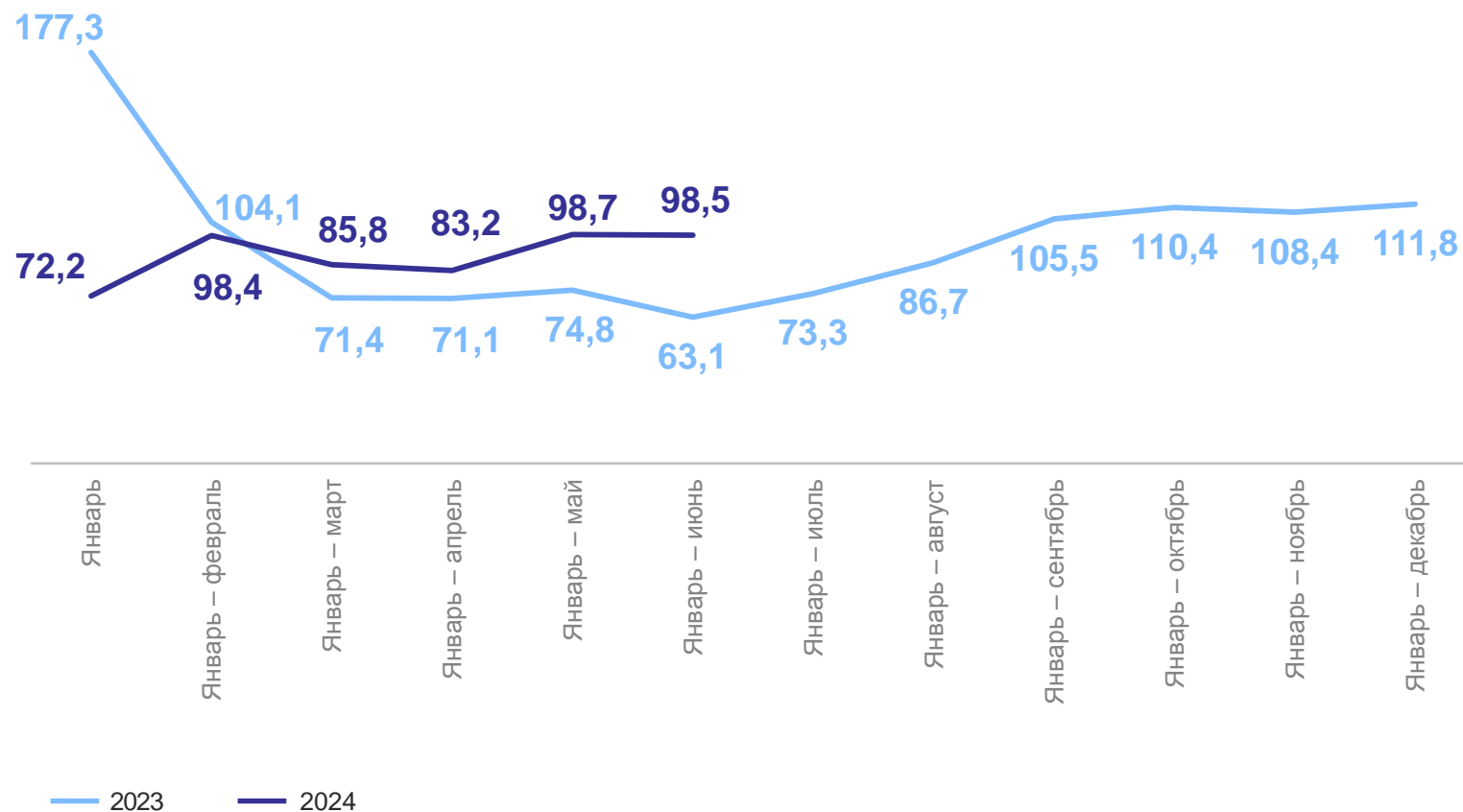
6

Финансы



Динамика сальдированного финансового результата,
в % к соответствующему периоду предыдущего года**

январь – июнь 2024 г.
154 922,7 млн рублей
 в % к январю – июню 2023 г.**
98,5



* Без субъектов малого предпринимательства, кредитных организаций, государственных (муниципальных) учреждений, некредитных финансовых организаций.

** По сопоставимому кругу организаций в соответствии с методологией бухгалтерского учета.

САЛЬДИРОВАННЫЙ ФИНАНСОВЫЙ РЕЗУЛЬТАТ*

январь – июнь 2024 г., млн рублей

САХА(ЯКУТИЯ)СТАТ

Значения по регионам Дальневосточного федерального округа

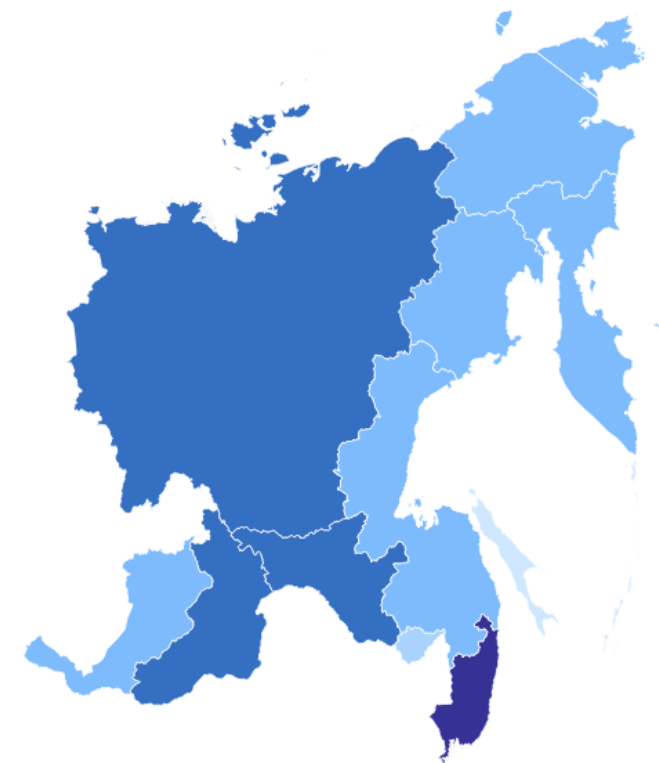


13 903 718

Российская Федерация

765 455

Дальневосточный
федеральный округ



● -38 901-(-20 000) ● -19 999-0 ● 1-49 999

● 50 000-199 999 ● 200 000-278 633

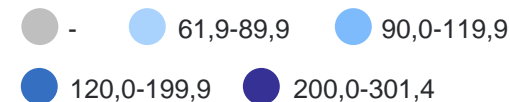
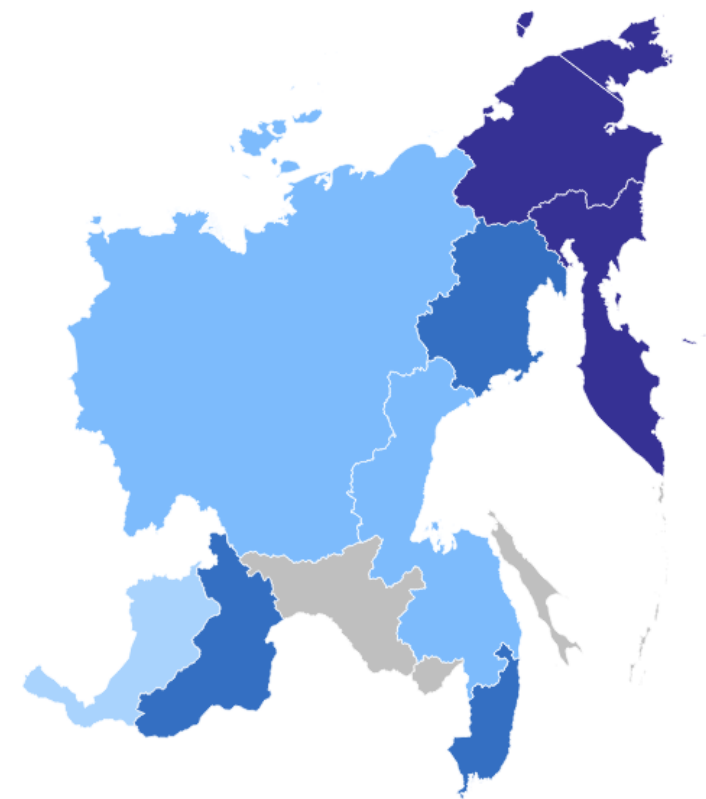
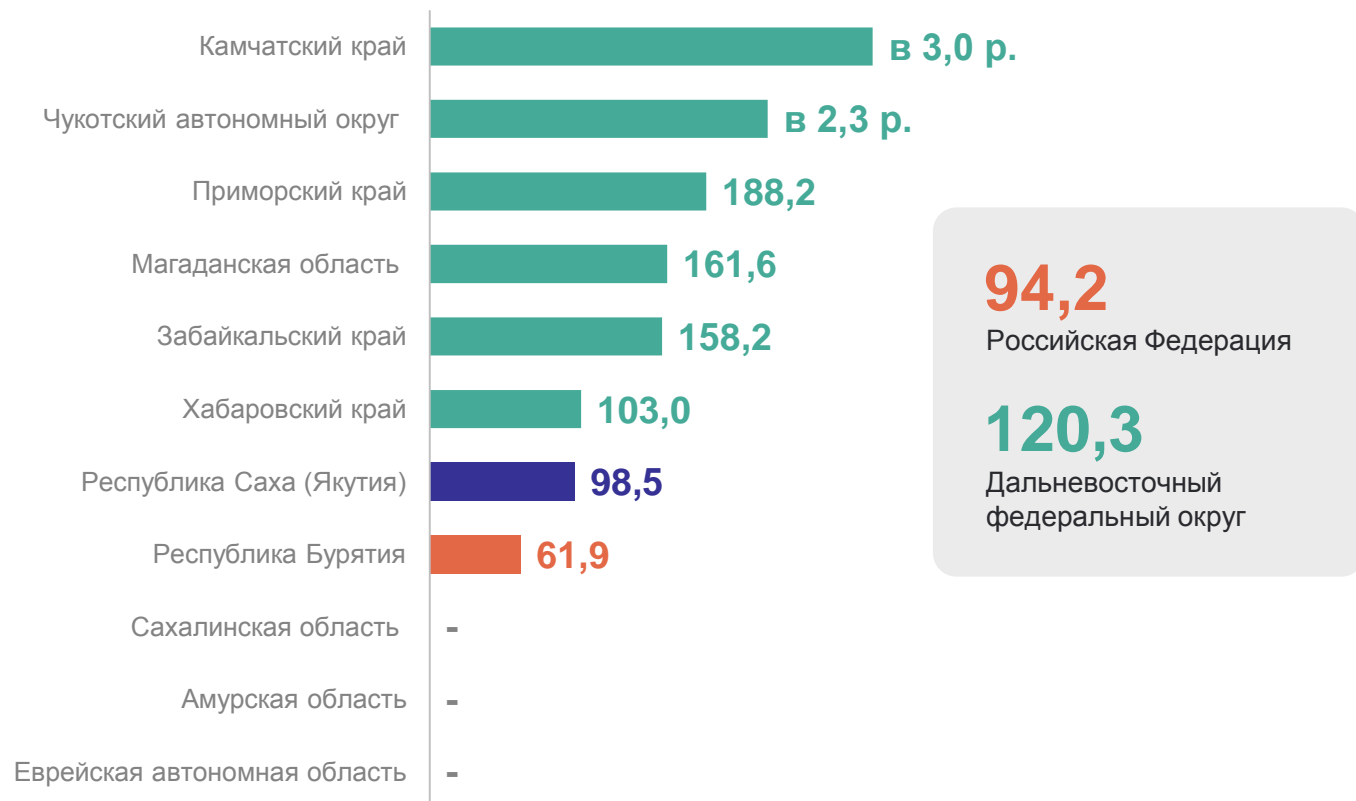
* Без субъектов малого предпринимательства, кредитных организаций, государственных (муниципальных) учреждений, некредитных финансовых организаций.

САЛЬДИРОВАННЫЙ ФИНАНСОВЫЙ РЕЗУЛЬТАТ*

январь – июнь 2024 г. в % к январю – июню 2023 г.**

САХА(ЯКУТИЯ)СТАТ

Значения по регионам Дальневосточного федерального округа



* Без субъектов малого предпринимательства, кредитных организаций, государственных (муниципальных) учреждений, некредитных финансовых организаций.

** По сопоставимому кругу организаций в соответствии с методологией бухгалтерского учета. Прочерки означают, что в одном или в обоих сопоставляемых периодах был получен отрицательный финансовый результат.